


Tremblement de Terre


Soyons préparés



ORGANISME DE PLANIFICATION ET DE PROTECTION CONTRE LES SÉISMES
MINISTÈRE DE LA CRISE CLIMATIQUE ET DE LA PROTECTION CIVILE



LES VIBRATIONS DE TERRE QUI NOUS BOULEVERSENT
PARFOIS, EN QUELQUES MOTS, ÇA, C'EST LE
TREMBLEMENT DE TERRE.




QU'EST-CE QUE LE
TREMBLEMENT DE TERRE,
SOPHIE ?

- Le tremblement de terre est un phénomène naturel que nous devons apprendre à affronter.

Demande à tes professeurs
Demande à tes parents

Si tu es à l'école pendant un tremblement de terre...



METS-TOI À L'ABRI SOUS UN PUPITRE IMMÉDIATEMENT



**MARCHE CALMEMENT
ET NE COURS PAS**



- Immédiatement après un tremblement de terre, quittez le bâtiment et allez à un espace ouvert, en suivant toujours les consignes de vos professeurs.
- N'oubliez pas que la plupart des accidents sont causés par la panique et la poussée !

...écoute tes professeurs !


Si tu es chez toi pendant un tremblement de terre...



**METS-TOI À L'ABRI SOUS
UNE TABLE SOLIDE
IMMÉDIATEMENT !**



N'UTILISE PAS L'ASCENSEUR.




• Après un tremblement de terre beaucoup de fois, il y a une coupure de courant. C'est pourquoi vous pouvez être piégés dans l'ascenseur.

• La sortie doit être faite par l'escalier très prudemment.

...écoute tes parents !


Si tu es dehors pendant un tremblement de terre...



...reste calme !


J'AI ENCORE PEUR SOPHIE.
Y AURA-T-IL ENCORE UN
TREMBLEMENT DE TERRE ?

NE T'INQUIÈTE PAS.
SI UN TREMBLEMENT
DE TERRE REVIENT, ON
SAIT QUOI FAIRE.



Parfois les héros ont peur aussi

Peins cette page, si vous voulez



Et qui n'aurait peur pendant un tremblement de terre !

Discute avec ta famille et élaborez un plan d'urgence familial

VOUS DEVEZ SAVOIR DÈS MAINTENANT À QUEL ESPACE VOISIN VOUS VOUS RÉFUGIEREZ APRÈS UN TREMBLEMENT DE TERRE.



CHACUN DE NOUS DEVRAIT SAVOIR QUOI FAIRE EN CAS D'UN TREMBLEMENT DE TERRE.

OÙ NOUS NOUS RENCONTRERONS ?

NOUS NOUS RENCONTRERONS À L'ESPACE PRÉDÉTERMINÉ




REMP LIS-LE AVEC TA FAMILLE

Après le tremblement de terre nous nous réfugierons

.....

Discutes-en avec tes amis!



QUE FAUT-IL AVOIR EN CAS D'URGENCE ?

--	--	--	--	--	--	--	--	--	--



--	--	--	--	--	--	--	--	--	--



--	--	--



--	--	--	--	--	--	--	--	--	--



--	--	--	--

--	--	--	--	--	--	--	--



--	--	--	--



ASSURE-TOI DE LA PROTECTION PARASISMIQUE DE TA MAISON.

IL FAUT AVOIR :

1. Plan d'urgence familial.
2. Une trousse de secours
3. Nourriture (conserves, pains grillés, etc.).
4. Eau en bouteille.
5. Lampe de poche et piles.
6. Radio et piles.
7. Extincteur.
8. Objets lourds fixés (par exemple bibliothèques, armoires, étagères, etc.).

Quand tu auras vérifié tout ça, montre la liste à tes parents !



MAINTENANT QUE TU SAIS SUR LES TREMBLEMENTS DE TERRE, TU PEUX AUSSI INFORMER VOTRE FAMILLE !

PROTÉGEZ-VOUS DES TREMBLEMENTS DE TERRE

La Grèce est un pays à **grande sismicité**. Tous les endroits du pays peuvent avoir des dommages, grands ou petits, par un tremblement de terre. C'est pourquoi, **il faut savoir** ce que nous devons faire pour nous protéger dans ces moments difficiles.

On doit être préparés

Informez-vous et votre famille sur les tremblements de terre.
Faites un plan d'urgence familial.

Procurez-vous les brochures disponibles par l'**ORGANISME DE PLANIFICATION ET DE PROTECTION CONTRE LES SÉISMES**

Visitez le site Web de l'Organisme (www.oasp.gr).

Suivez les consignes simples et utiles de l'**OASP**

***COUPE CETTE FEUILLE DE PAPIER
ET DONNE-LA À TES PARENTS !***



CONSIGNES POUR LA PROTECTION CONTRE LES TREMBLEMENTS DE TERRE DANS VOTRE MAISON

